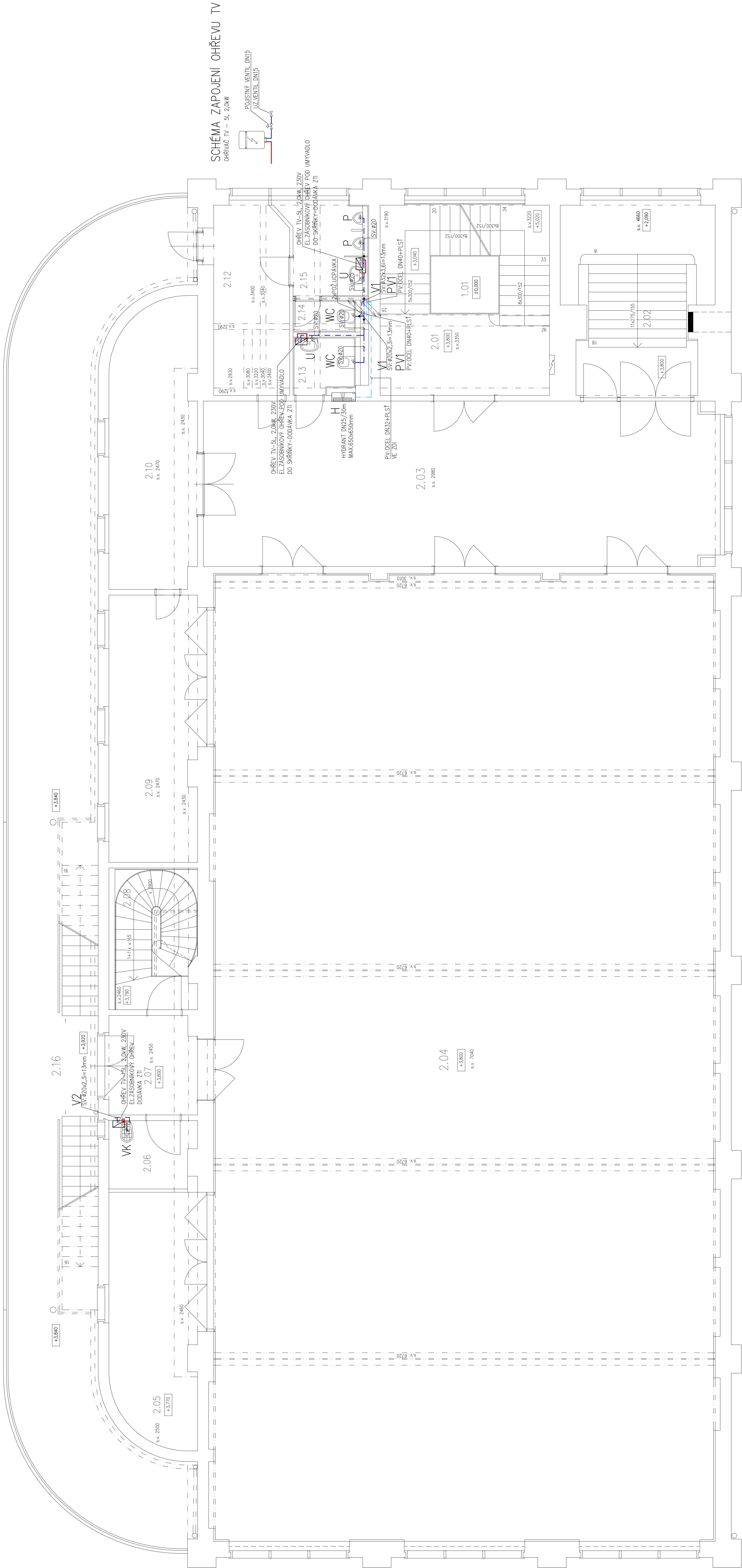
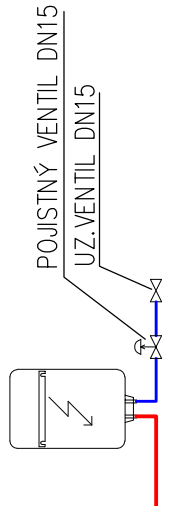
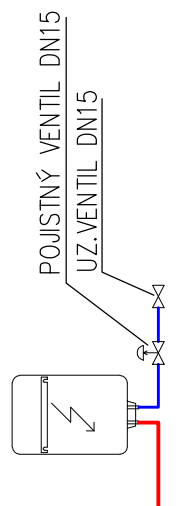


| ČÍSLO | NÁZEV MÍSTNOSTI | m² |
|-------|-----------------|--------|
| 2.01 | SKLOUŠE | 25,10 |
| 2.02 | VSTUPNÍ SKLOUŠE | 23,52 |
| 2.03 | CHODBA | 75,77 |
| 2.04 | TOČOVNÁ KULISA | 432,84 |
| 2.05 | SKLOUŠE POKOJNÝ | 20,19 |
| 2.06 | SKLOUŠE KUCHyně | 5,01 |
| 2.07 | ZADVOK | 8,87 |
| 2.08 | SKLOUŠE | 10,15 |
| 2.09 | SKLOUŠE | 22,06 |
| 2.10 | SKLOUŠE | 21,60 |
| 2.11 | SKLOUŠE | 13,21 |
| 2.12 | SKLOUŠE | 3,04 |
| 2.13 | SKLOUŠE | 1,76 |
| 2.14 | SKLOUŠE | 6,22 |
| 2.15 | SKLOUŠE | 12,71 |
| 2.16 | SKLOUŠE | |

SCHEMA ZAPOJENÍ OHŘEVU TV
OHŘÍVAČ TV – 15L, 2,0kW



SCHEMA ZAPOJENÍ OHŘEVU TV
OHŘÍVAČ TV – 5L, 2,0kW



POZNÁMKY:
1) Všechny přířezy skrz požární dělící konstrukci budou utěsněny protipožární manžetou min. E45, případně
uspěškou (dle dimenze protipožárního potrubí), která bude umístěna pod stropem daného podlaží na potrubí
případně v delci dle požárního úseku.

LEGENDA ČAR:

- SV-ODVODNĚNÁ VODA – PP RCT PN20
- TV-TEPLÁ VODA – PP RCT PN20
- CV-CIRKULACE – PP RCT PN20
- SV-SMĚŠNÁ VODA – PP RCT PN20
- PV-POŽÁRNÍ VODA – ULINKOVÁ OCEL-LISOVANĚ SPOJE
- VK15 – VYPLOUSTECÍ KŘÍŽOVÝ DN15
- VK25 – KULOVÝ KŘÍŽOVÝ DN25
- V15 – VYTAŽOVACÍ VENTIL DN15
- 2R-V – STUJÁNKOVÁ BATERE
- MÍSTNĚNÁ BATERE
- RHOVÝ VENTIL

ING. ARCH. TOMÁŠ ŠONOVSKÝ
ARCHITEKTONICKÁ KANCELÁŘ OSTRAVA
OSTRAVA, PRAHA 1, KRAJ VYŠKOVSKÝ, IČO 04609313

CELKOVÁ REKONSTRUKCE BUDOVY

JAN OCHOVNÍČEK, 738 53 HROVNÍK 375, IČO 04609313
MĚSTO KRNOV, HLAVNÍ NÁMĚSTÍ 96/1, 754 01 KRNOV
SO 01 - SOKOLOVNA
D.1.4.1 - ZDRAVOTNÉ TECHNICKÉ INSTALACE
PŮBORYS 2 NP - ROZVOD VODY

DPS
2020
SO 01 - SOKOLOVNA
D.1.4.1 - ZDRAVOTNÉ TECHNICKÉ INSTALACE
PŮBORYS 2 NP - ROZVOD VODY

05 - 2019
D.1.4.1 - 07